

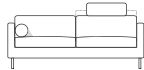


Model Lift · Design by Jens Juul Eilersen

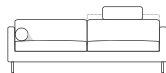
Arm height: 60 cm · Arm width: 9 cm · Total depth (frame): 90 cm · Seat depth: 56 cm · Seat height: 43 cm · Total height (frame): 70/83 cm



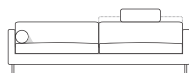
Chair  
80 x 90 cm



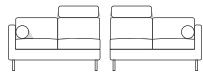
Sofa  
180 x 90 cm



Sofa  
210 x 90 cm



Sofa  
240 x 90 cm



Closing section  
120 x 90 cm



Footstool  
60 x 60 cm



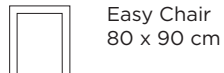
Footstool  
100 x 60 cm/  
60 x 100 cm

Scale 1:100  
All overall dimensions correspond to frame sizes.  
The drawings are not a detailed expression of how the final furniture appears.



Model Lift · Design by Jens Juul Eilersen

Arm height: 60 cm · Arm width: 9 cm · Total depth (frame): 90 cm · Seat depth: 56 cm · Seat height: 43 cm · Total height (frame): 70/83 cm



Easy Chair  
80 x 90 cm



Sofa  
180 x 90 cm



Sofa  
210 x 90 cm



Sofa  
240 x 90 cm



Closing section  
120 x 90 cm



Footstool  
60 x 60 cm



Footstool  
100 x 60 cm/  
60 x 100 cm

Scale 1:100  
All overall dimensions correspond to frame sizes.  
The drawings are not a detailed expression of how the final furniture appears.



## Model Lift · Design by Jens Juul Eilersen

### English:

Calling the Lift a traditional box sofa sounds like something of an insult. But it is meant to be quite the opposite. Clean lines and quality. No frills or conspicuous characteristics. Lift is a classic sofa that keeps up with the times year after year.

Lift has its name from the built-in lifting mechanism. Each back rest can be individually raised by 13 cm if you want neck support. In one easy movement the back rest glides back to the starting position. The seat cushions are available in two variations, a foam core wrapped in pre compressed fibrefill, which gives a very dimensionally stable seat with solid support, or our down-top seat cushion, consisting of a foam core, wrapped in down and small duck feathers, which gives a softer sensation and look.

Solid-wood frame with Nozag-spring seat-base, covered with polyurethane foam in a 200 g pre-compressed, fibre-fill wrap.

Seat cushion filling is a down-top cushion consisting of a highly elastic polyurethane foam core with a wrap of 100% down and small duck feathers sewn into a ribbed, featherproof cambric casing. As an alternative a highly elastic polyurethane foam core with a 600 g pre-compressed, fibre-fill wrap.

Back cushion and arm/neck-roll filling is 100% down and small duck feathers sewn into a ribbed, featherproof cambric casing.

To retain the feather cushion's appearance and shape, regular fluffing-up and airing are recommended.

Lift is available with fabric or leather upholstery.

As for fabric upholstery: Standard delivery has fixed-frame upholstery, and alternatively it is available with removable cover on the frame with a calico cover underneath.

As for leather upholstery: Standard delivery is with fixed-frame upholstery. All cushion covers have zip-closing.

Standard delivery has 155 x Ø22 mm, slanted-legs in brushed stainless steel. Alternatively 155 x 40 x 20 mm slanted-legs in brushed stainless steel and also in black lacquered stainless steel (RAL 9004, matt). Or 155 x 40 x 40 mm, oak oil treated, oak nature lacquered, oak soap treated og oak black stained.

The factory provides a 5 year guarantee, to cover frame, springs and cushion filling. No guarantee is provided for fabric and leather upholstery. Please see special information on selection of fabric and leather on [www.eilersen.eu](http://www.eilersen.eu).

All overall dimensions correspond to frame sizes.

### Dansk:

At kalde Lift for en traditionel kassesofa kan lyde som en fornærmelse. Men det er ment som det modsatte. Rene linier og kvalitet. Ingen dikkedarer eller påfaldende karakteristika. Lift er en klassisk sofa, som holder sig oppe i tiden år efter år.

Lift har fået sit navn fra den indbyggede løftemekanisme. Hvert ryglæn kan individuelt hæves 13 cm, hvis du ønsker en siddeplads med nakkestøtte. Med en let bevægelse glider ryglænet tilbage til udgangspositionen. Lift leveres inklusive to arm/nakkepøller med dunfyld, der giver god støtte til både arme og nakke, og du kan købe ekstra armpøller og armskånere til din Lift.

Puderne i ryggen er dunpuder, og sædet findes i to typer. Skum, svøbt i fiberfill, som giver et meget formstabilt sæde med solid støtte - og vort duntop sæde, der er en kombination af skum og dun, hvilket giver både blødere fornemmelse og look.

Stel i massivtræ med sædeaffjedring af Nozag-fjedre, polstret med polyuretanskum svøbt i 200 g forkomprimeret fiberfill.

Pudefyldet i sæde er en duntop-pude, der består af en højelastisk polyuretanskumkerne med et svøb af 100% dun og andesmåfjer, indsyet i et kanalopdelt væv af duntæt cambric. Alternativt tilbydes en højelastisk polyuretanskum svøbt i 600 g, forkomprimeret fiberfill.

Pudefyldet i rygpuder og nakkepølle er 100% dun og andesmåfjer, indsyet i et kanalopdelt væv af duntæt cambric.

For at bibeholde dunpudens form og fylde bør den jævnlige bankes op og lufttørres.

Lift fås betrukket med stof eller læder.

Ved stofbetræk: Modellen leveres standard med fastmonteret betræk på stel, alternativt fås den med aftageligt betræk på stel, med et underbetræk af stout.

Ved læderbetræk: Modellen leveres med fastmonteret betræk på stel.

Alle pudebetræk er forsynet med lynlås.

Modellen leveres standard med 155 x Ø22 mm, hjørneplacerede skråben i børstet rustfrit stål. Tilbydes endvidere med sortlakerede ben (RAL 9004, mat) i rustfrit stål. Desuden 155 x 40 x 40 mm, eg olieret, eg natur lakeret, eg sæbebehandlet og eg sortbejdet.

Der ydes 5 års fabriksgaranti mod fabrikationsfejl på stel, fjedre og polstring.

Der ydes ikke garanti på stof og læder, men der henvises til [www.eilersen.eu](http://www.eilersen.eu) for særlig vejledning for valg af stof og læder.

Alle angivne mål er stelmål.